

Antropoes
la vida de
las personas

lealtad • integridad • audacia

Ve por Más

Seguros **BX+**

**¿Por qué incrementa
la prima cada año?**

**Gastos Médicos
Mayores Individual**

Agosto 2019

Ve por Más
Enriquecer la vida de las personas
Lealtad ▪ Integridad ▪ Audacia

- La demanda de los servicios relacionados con atención médica van en aumento y de forma diversificada.
- Los factores que determinan la salud y las condiciones de salud han cambiado dramáticamente en los últimos años.
- Los costos en los servicios de salud se ven impactados principalmente por:
 - Nuevas tecnologías
 - Nuevos medicamentos
 - Dispositivos médicos altamente eficaces



BX+

Enriquecer la vida de las personas
Lealtad ▪ Integridad ▪ Audacia

Factores que influyen Incremento de Tarifa

Ve por Más



BX+

Enriquecer la vida de las personas
Lealtad ▪ Integridad ▪ Audacia

Edad

A mayor edad
mayor costo

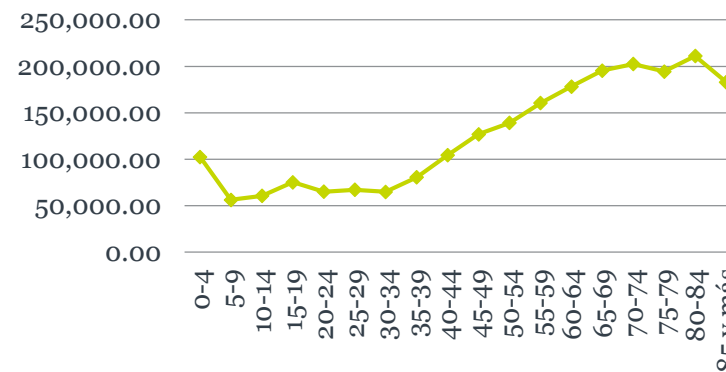
Ve por Más

Edad: A mayor edad, mayor costo

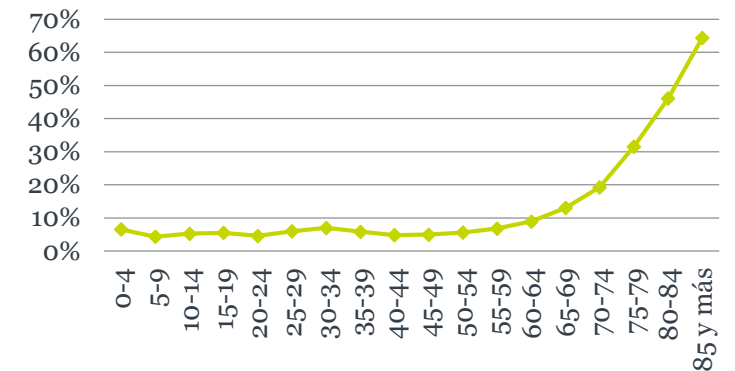
- En cada renovación se tendrá un incremento por el cambio en la edad del asegurado.
- El costo medio y la frecuencia están asociados a la edad del asegurado, de acuerdo al Sistema Estadístico de Salud del Sector Asegurador 2015 – 2017 generado por la Asociación Mexicana de Instituciones de Seguros (AMIS), se muestra el comportamiento de los costos medios y la frecuencia:

Comportamiento por edad

Monto Promedio



Frecuencia



BX+

Enriquecer la vida de las personas
Lealtad ▪ Integridad ▪ Audacia

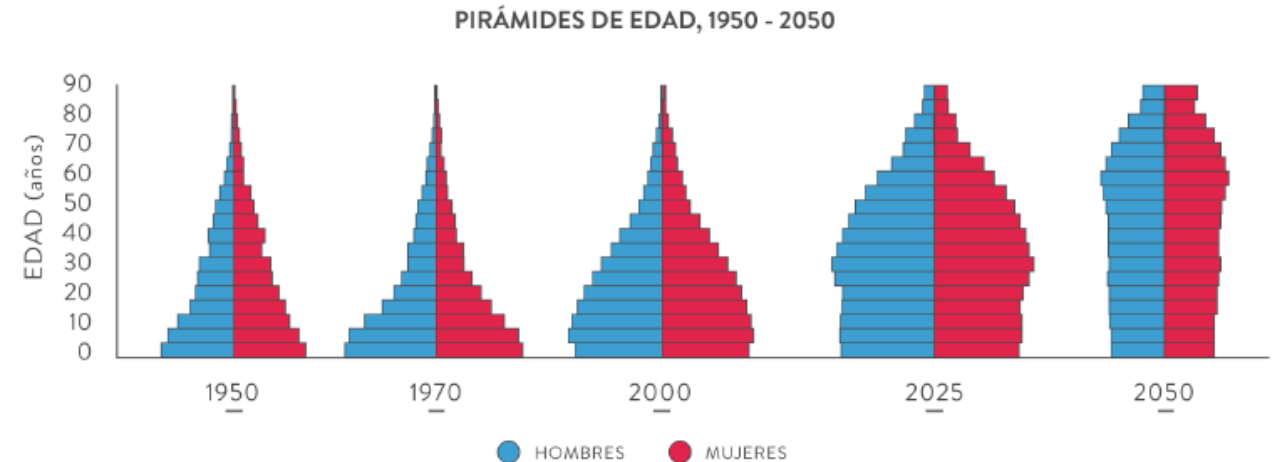
Epidemiología

Experiencia de la cartera
asegurada

Ve por Más

Epidemiología: Experiencia de la cartera asegurada

- Las necesidades de salud están fuertemente ligados con el estilo de vida
- El envejecimiento poblacional implica un cambio epidemiológico:
 - Menores de 15 años:
 - 1990 - 38% del total de la población
 - 2010 - 30% del total
 - Mayores de 65 años:
 - 1990 - 4% del total de la población
 - 2010 - 6% del total
 - 2030 – se espera que sea un 10% del total
- Las enfermedades crónicas van en aumento: vivir con discapacidad más que mortalidad prematura.



Fuente: INEGI. Estadísticas Históricas de México. México. S/A
INEGI. XII Censo General de Población y Vivienda 2000. México. 2001
Conapo. Proyecciones de la Población de México. 2000-2050. México. 2002

Epidemiología: Experiencia de la cartera asegurada



Costo Promedio – Padecimientos Crónico Degenerativos

| Causa | 2015 | 2016 | 2017 | % Crecimiento |
|--|------------|------------|------------|---------------|
| Diabetes Mellitus | 48,552.62 | 105,427.87 | 139,023.56 | 186% |
| Enfermedades Cardiovasculares | 33,402.78 | 80,834.60 | 93,452.94 | 180% |
| Insuficiencia Renal | 115,001.68 | 430,780.94 | 495,524.63 | 331% |
| Cáncer | 62,116.98 | 162,544.20 | 182,972.40 | 195% |
| Depresión y otros padecimientos mentales | 78,764.97 | 136,251.94 | 162,148.59 | 106% |

Los costos medios de las principales enfermedades crónico degenerativas tiene fuertes incrementos en tan sólo 2 años

BX+



Enriquecer la vida de las personas
Lealtad ▪ Integridad ▪ Audacia

Inflación Médica

Tecnologías – Tipo de Cambio

Ve por Más

TECNOLOGÍAS

- El número de medicamentos innovadores que entran al mercado y el costo de tecnologías de especialidad han aumentado en el tiempo.
- En México, entre 2012 y 2017 se otorgó registro sanitario a 310 medicamentos innovadores, lo que equivale en promedio, a 52 medicamentos nuevos en el mercado por año¹.
- Incremento de la participación de los medicamentos de especialidad en el gasto total en medicamentos de 19% a 32% entre 2007 y 2017²
- Las nuevas tecnologías también se caracterizan por estar dirigidas a poblaciones muy pequeñas o acotadas, lo que se refleja en un costo elevado por paciente, la mediana de los precios observados en Estados Unidos de medicamentos oncológicos aumentó cuatro veces³

¹ De acuerdo con cifras de la COFEPRIS sobre la estrategia para la promoción de la innovación. (<https://www.gob.mx/cofepris/es/prensa/impulsa-cofepris-la-innovacion-farmacutica?idiom=es>). Esta cifra puede incluir no sólo nuevas sustancias activas sino también medicamentos con innovaciones marginales nuevas formas farmacéuticas, nuevas formulaciones o combinaciones, o nuevas indicaciones de sustancias activas ya disponibles en el mercado.

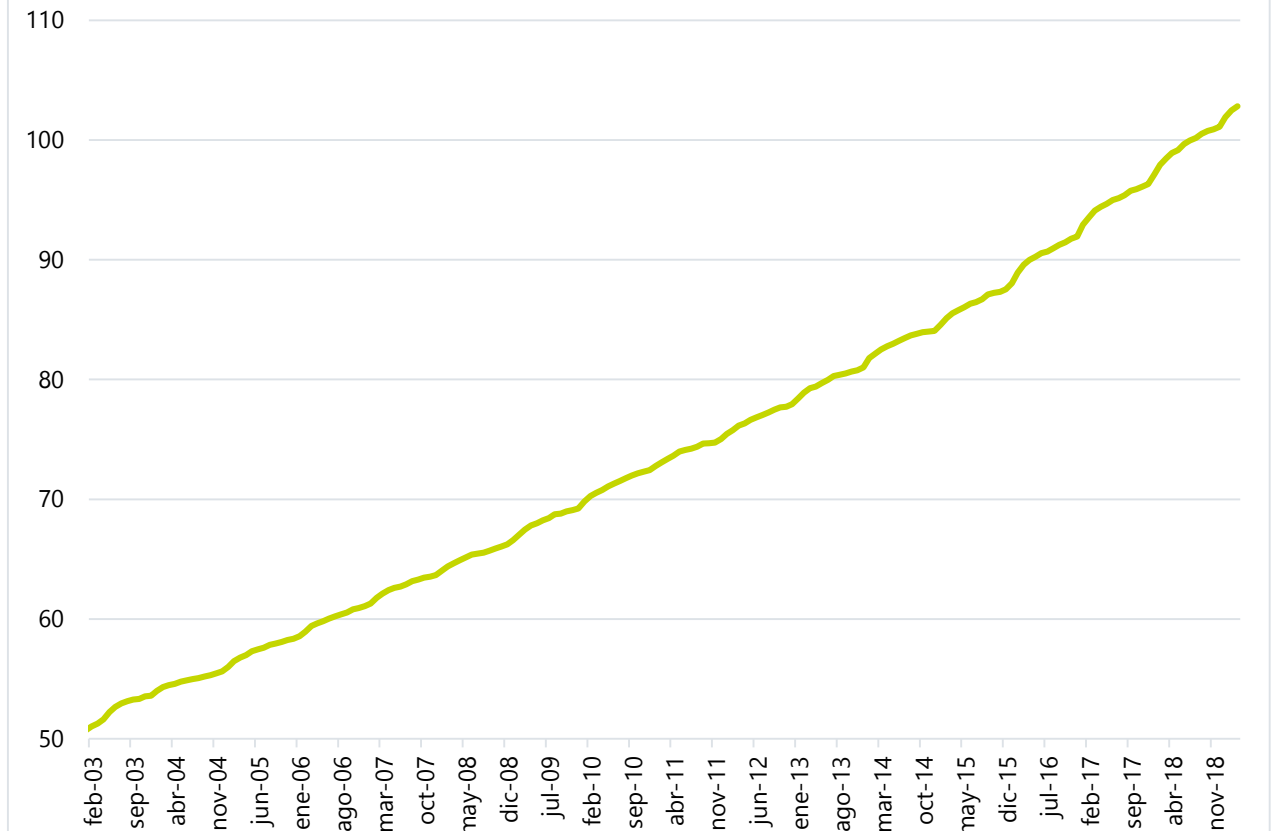
² IQVIA Institute for Human Data Science (2018).

³ OCDE (2017a); Bach PB (2009).

Inflación médica



Índice Mensual de Precios en Servicios de Salud



Ve por Más

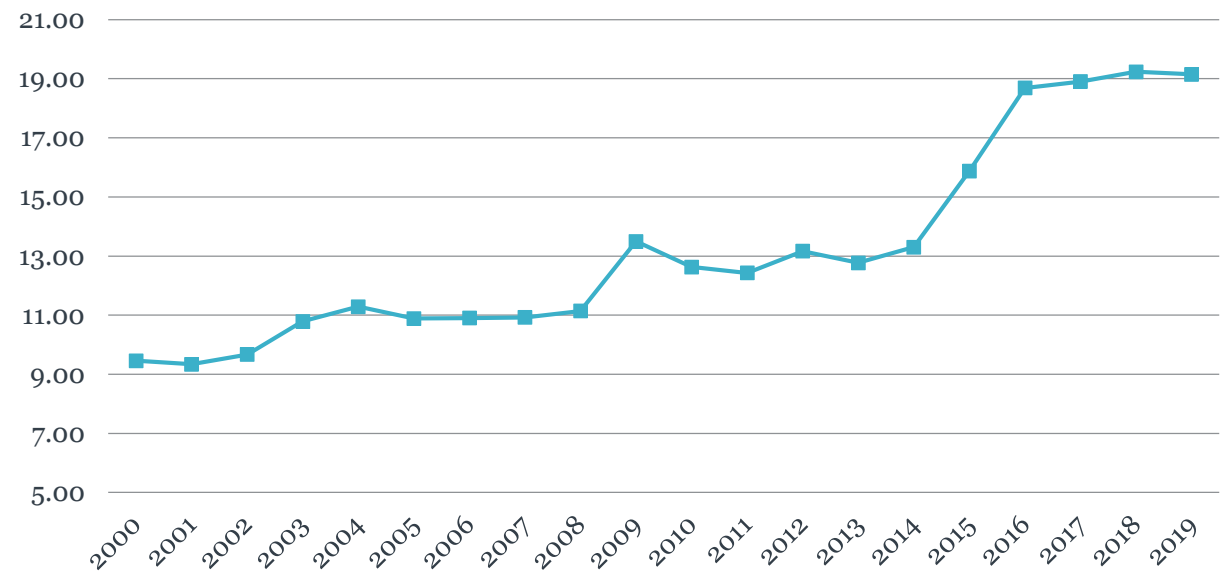
Enriquecer la vida de las personas | Lealtad ▪ Integridad ▪ Audacia

Inflación médica



Comportamiento del Tipo de Cambio

Existen insumos médicos, como los equipos médicos y medicamentos que son importados, por lo que el tipo de cambio impacta directamente el costo de la atención médica.



Seguros **BX+**

Gracias

Enriquecer la vida de las personas | Lealtad • Integridad • Audacia

01800 Ve por Más
83 767 627

vepormas.com

 Ve por Más

 /BancoVeporMas

 @VeporMasBanco